



CATALOGUE GENERAL

GENERAL CATALOGUE



COL LEC TION 2020

Les murs
Les sols intérieurs
Les sols extérieurs
Les sols extérieurs
en 20 MM

Atelier - Béton - Bonnieux - Castel Bay - Camino - Cortina
Cevennes - Chagny News - Cité Des Papes
Classic Wood - Cottage - Courchevel
Estate - Etna News - GMP - Lourmarin
Melbourne - New Port - Prestige
Platine - Pont Du Gard - Sinope - Paris



PAREFEUILLE PROVENCE
Votre solution carrelage

Les murs

Wall tiles
















Revestimientos

Bicuisson pour carrelages de mur

Double firing wall tiles

Bicocción para revestimientos

page	Informations Techniques	
4		
6 à 7	Atelier	40x60
10 à 13	Laque	20x50
8 à 9	New Port	40x60
14 à 15	Salento	20x50
16 à 17	Times Square	20x40
18 à 19	Velvet	20x40

page	Informations Techniques	
20		
52 à 57	Atelier	45x45 / 40x60 / 60x60
64 à 67	Béton	34x34 / 45x45 / 30x60 / 60x60 
90 à 91	Bonnieux	30x60 
88 à 89	Camino	40x60 
28 à 29	Cevennes	19x80 / 30x60 
81	Chagny News	34x34 / 45x45 
92 à 93	Cité Des Papes	34x34
34 à 35	Classic Wood	19x80
32 à 33	Cortina	19x80
24 à 25	Courchevel NEW	20x120
48 à 49	Estate	45x45 / 60x60 
80	Etna News	34x34 / 45x45 
82 à 85	Lourmarin	45x45 / 30x60 / 60x60 
70 à 75	New Port	45x45 / 40x60 / 60x60 
38 à 39	Opera NEW	60x60
50 à 51	Paris	60x60
86 à 87	Pierre de Bourgogne	40x60 
42 à 47	Platine	34x34 / 45x45 / 30x60 / 60x60 
94 à 95	Pont Du Gard	30x30 
40 à 41	Prestige	60x60 / 90x90
76 à 79	Saumur	34x34 / 45x45 / 30x60 / 60x60 NEW 
30 à 31	Savoie	19x80
68 à 69	Sinope	34x34 / 45x45 
21 à 23	Tignes NEW	20x120
58 à 63	Times Square	34x34 / 45x45 / 30x60 / 60x60 
36 à 37	Urban NEW	60x60
26 à 27	Vars NEW	20x120

Les sols intérieurs

Inside references

Los interiores

Carrelages de sol en grés cerame emailé

Glazed porcelain floor tiles

Pavimento porcelanico esmaltado

Les sols extérieurs

Outside references

Los exteriores

Carrelages de sol en grés cerame emailé

Glazed porcelain floor tiles

Pavimento porcelanico











esmaltado

Les sols extérieurs

Outside references

Los exteriores

en 20 MM

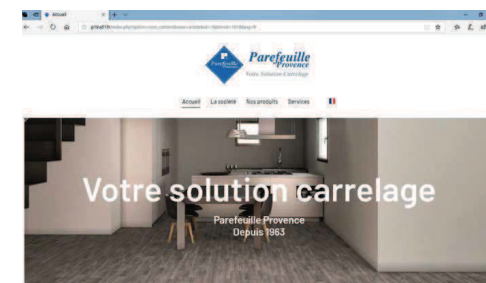
page	Informations Techniques	
96		
126 à 129	Alaska Grip	34x34 / 45x45 / 30x60 / 60x60 
119	Béton Grip	34x34 / 45x45 / 30x60 
134 à 135	Bonnieux Grip	30x60 
132 à 133	Camino Grip	40x60 
124 à 125	Castel Bay Grip	40x60 
104 à 105	Cevennes Grip	19x80 / 30x60 
136 à 137	Cité Des Papes Grip	34x34
110 à 111	Classic Wood Grip	19x80
108 à 109	Cortina Grip	19x80
112 à 113	Cottage Grip	45x45
100 à 101	Courchevel Grip NEW	20x120
130 à 131	Lourmarin Grip	45x45 / 30x60 
134 à 135	Pierre de Bourgogne Grip	40x60 
138 à 139	Pont du Gard Grip	30x30
106 à 107	Savoie Grip	19x80
118	Sinope Ext	34x34 / 45x45 
97 à 99	Tignes Grip NEW	20x120
116 à 117	Times Square Ext	34x34 / 45x45
114 à 115	Urban Grip NEW	60x60
102 à 103	Vars Grip NEW	20x120
120 à 123	Volcan Grip	45x45 / 30x60 
140 à 141	Informations techniques 20 mm	
142 à 143	GMP 100	60x60
144 à 145	GMP 200	60x60
146 à 147	GMP 300 NEW	60x60
148 à 149	GMP 400 NEW	40x80
150 à 151	GMP 500 NEW	60x80
152 à 153	GMP 600 NEW	40x80
150 à 155	Informations	
156	note	

www.parefeuille-provence.com

Retrouvez notre catalogue sur notre site

Find our catalogue on our website

Puede encontrar nuestro catalogo en nuestro sitio web



PDF catalogue 2020

Symboles



Bicoussion pour carrelages de mur
Bicottura per rivestimento
 Double firing for wall tiles
 Bicoccción para revestimientos



Carrelages de mur
Rivestimento
 Wall tiles
 Revestimientos

Résistance à l'abrasion (PEI) du matériel selon la norme EN ISO 10545-7
Classe di resistenza all'abrasione (PEI) del materiale secondo la norma EN ISO 10545-7

PEI

The abrasion resistance classification (PEI) is established in conformity to norm EN ISO 10545-7
 Resistencia a la abrasion (PEI) del material segun la norma EN ISO 10545-7



Résistance à la glissance
Fattore di resistenza alla scivolosità
 Anm-skeed resistance grade
 Resistencia al agarre



Matériel conforme à la norme EN ISO 10545-12 produit ingélf
Materiale conforme alla norma EN ISO 10545-12
 Material in conformity to norm EN ISO 10545-12
 Material conforme a la norma EN ISO 10545-12



Certifié par le CSTB
Certificato dal CSTB
 Certified by the CSTB
 Certificado por el CSTB



* Information sur le niveau d'émission de substances volatiles dans l'air intérieur, présentant un risque de toxicité par inhalation, sur une échelle de classe allant de A+ (très faibles émissions) à C (fortes émissions).

* Information on the emission level of volatile substances in indoor air, presenting a risk of inhalation, on a scale ranging from Class A+ (very low emissions) to C (high emissions).



Masse colorée
Color body
 Colorato in massa
 Masa coloreada



Rectifié
Rectified
 Rettificato
 Rectificado



Salle de bain
Bagno
 Bathroom
 Cuarto de baño



Mur cuisine
Muro cucina
 Wall kitchen
 Pared cocina



Résistance chimique
Resistenza chimica
 Chemical resistance
 Resistencia químicas



Facile à nettoyer
Facile da pulire
 Easy to clean
 Facil de limpiar



Résistance aux tâches
Resistenza alle macchie
 Resistant to staining
 Resistencia a las manchas

NEW

Nouveautés dans la gamme
Novità di gamma
 New product in our range
 Novedad en la gama



L'épaisseur moyenne est de:

20x40	=	8	mm
20x50	=	7	mm
30x30 et 34x34	=	8	mm
45x45	=	8	mm
30x60	=	8 à 9	mm
40x60	=	10	mm
60x60	=	10	mm
19x80	=	10	mm
20x120	=	10	mm

Les murs / Wall tiles / Revestimientos

Informations Techniques

Les faïences murs répondent aux exigences de la norme NF EN 14411 groupe BIII.
 Réaction au feu: A1 décision 96/603/CEE




20x50 LAQUE PEARL, BLUE SATIN, DÉCOR 20x50 | LOVE YOU, LISTEL I LOVE YOU 4,5x50, LISTEL BLUE SATIN 3x50

Atelier 40x60 / 16"x24" - Grés Cérame



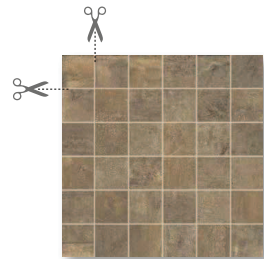
ACIER



MOSAIQUE 30x30 (5x5) ATELIER ACIER




CUIVRE



MOSAIQUE 30x30 (5x5) ATELIER CUIVRE



CARBONE



MOSAIQUE 30x30 (5x5) ATELIER CARBONE



PIÈCES SPÉCIALES / SPECIAL PIECES / PARTES ESPECIALES

9,5x60 / 3,8"x24"




PLINTHE
SKIRTING
RODAPIE

FORMAT - SIZE - FORMATO

	PK1	MO	K22	MO PAL	KO PAL
40x60	5	1,20	25,00	57,60	1225
9,5x60	12	-	13,70	-	-
30x30 Mosaïque	6	-	10,10	-	-

40x60 ATELIER ACIER, 30x30 MOSAIQUE ATELIER ACIER

New Port 40x60 / 16"x24" - Grés Cérame



ANTHRACITE




GRIS



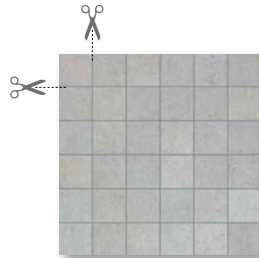
IVOIRE



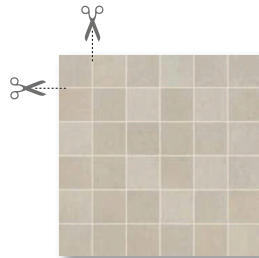
TAUPE




MOSAIQUE 30x30 (5x5) NEW PORT ANTHRACITE



MOSAIQUE 30x30 (5x5) NEW PORT GRIS



MOSAIQUE 30x30 (5x5) NEW PORT IVOIRE



MOSAIQUE 30x30 (5x5) NEW PORT IVOIRE

PIÈCES SPÉCIALES / SPECIAL PIECES / PARTES ESPECIALES

9,5x60 / 3,8"x24"



PLINTHE
SKIRTING
RODAPIE

FORMAT - SIZE - FORMATO

	PK	MS	PK	PK	PK
40x60	5	1,20	25,00	57,60	1225
9,5x60	12	-	13,70	-	-
30x30 Mosaïque	6	-	10,10	-	-




40x60 NEW PORT IVOIRE ET ANTHRACITE, 30x30 MOSAIQUE NEW PORT IVOIRE ET ANTHRACITE, SOL EN 45x45 NEW PORT ANTHRACITE


Laque 20x50 / 8"x20"



BLUE SATIN



PEARL



PERGAMON




LISTEL BLUE SATIN 3x50




LISTEL PEARL 3x50




LISTEL CLASSIQUE LAQUE BLUE SATIN 3x50



LISTEL CLASSIQUE LAQUE BLUE SATIN 6x50




LISTEL GALET 4,5x50



DECOR GALET 20x50



LISTEL I LOVE YOU 4,5x50



DECOR I LOVE YOU 20x50



LISTEL SKYLINE NY PEARL 4,5x50



LISTEL SKYLINE OXF PEARL 4,5x50



DECOR SKYLINE NY PEARL 20x50

FORMAT - SIZE - FORMATO

	PK	MT	MT	MT	MT	MT
20x50	16	1,6	18,75	76,8	920	
20x50 Dec	6	-	6,31	-	-	
4,5x50 Listel Skyline	12	-	1,47	-	-	
4,5x50 Listel Galet et I Love you	6	-	1,47	-	-	
3x50 Listel Uni	6	-	1,69	-	-	
3x50 Listel Classique	22	-	3,63	-	-	
6x50 Listel Classique	12	-	4,09	-	-	
34x34	12	1,4	22,60	67,2	1105	


Designé et fabriqué par:
gambini group (Italy)



20x50 LAQUE BLUE SATIN ET PERGAMON, LISTEL GALET 4,5x50; DECOR GALET 20x50, SOL EN 34x34 LAQUE BLUE SATIN


SOLS
COORDONNÉS
COORDINATED
FLOOR

PAVIMENTO
COORDINADO



BLUE SATIN 34x34


Laque 20x50 / 8"x20"



TAUPE




PARTICULIERE



BEIGE




LISTEL TAUPE 3x50



LISTEL PARTICULIERE 3x50




LISTEL CLASSIQUE LAQUE TAUPE 3x50



LISTEL CLASSIQUE LAQUE TAUPE 6x50



LISTEL GALET 4,5x50



DECOR GALET 20x50



LISTEL I LOVE YOU 4,5x50



DECOR I LOVE YOU 20x50



LISTEL SKYLINE NY PARTICULIERE 4,5x50



LISTEL SKYLINE OXF PARTICULIERE 4,5x50



DECOR SKYLINE NY PARTICULIERE 20x50

FORMAT - SIZE - FORMATO

	MO	MO	MO PAL	MO PAL	MO PAL
20x50	16	1,6	18,75	76,8	920
20x50 Dec	6	-	6,31	-	-
4,5x50 Listel Skyline	12	-	1,47	-	-
4,5x50 Listel Galet et I Love you	6	-	1,47	-	-
3x50 Listel Uni	6	-	1,69	-	-
3x50 Listel Classique	22	-	3,63	-	-
6x50 Listel Classique	12	-	4,09	-	-
34x34	12	1,4	22,60	67,2	1105


Designé et fabriqué par:
gambini group (Italy)



20x50 LAQUE TAUPE ET PARTICULIERE, DECOR SKYLINE PARTICULIERE 20x50, LISTEL TAUPE 3x50, LISTEL SKYLINE 4,5x50

SOLS
COORDONNÉS
COORDINATED
FLOOR

PAVIMENTO
COORDINADO



TAUPE 34x34


Salento 20x50 / 8"x20"




TABACCO



GRIGIO



AVORIO



BIANCO



DECOR 20x50 SALENTO TABACCO



DECOR 20x50 SALENTO GRIGIO



LISTEL 3,5x50 SALENTO TABACCO



LISTEL 3,5x50 SALENTO GRIGIO



LISTEL PARTICULIERE 3x50 UNI



LISTEL PEARL 3x50 UNI

Designé et fabriqué par:
gambini group (Italy)

FORMAT - SIZE - FORMATO

	PK	MO	KG	MO PAL	KG PAL
20x50	16	1,6	18,75	76,80	920
20x50 Frise	6	-	9,20	-	-
3,5x50 Listel Salento	12	-	2,34	-	-
3x50 Listel Uni	6	-	1,69	-	-



20x50 SALENTO BIANCO ET GRIGIO, DECOR 20x50 SALENTO GRIGIO, LISTEL 3,5x50 SALENTO GRIGIO


Times Square 20x40 / 8"x16"




ANTHRACITE



GRIS



BLANC



BEIGE



TAUPE



LISTEL 6x40 TIMES SQUARE ANTHRACITE



LISTEL 3x40 TIMES SQUARE ANTHRACITE



LISTEL 3x40 TIMES SQUARE TAUPE



LISTEL 6x40 TIMES SQUARE TAUPE

FORMAT - SIZE - FORMATO

	PC	M2	M2	M2	M2
20x40	20	1,60	21,70	76,80	1061
20x40 Dec	10	-	9,90	-	-
3x40 List	36	-	6,50	-	-
6x40 List	12	-	4,20	-	-
34x34	12	1,40	22,60	67,20	1105

Designé et fabriqué par:
gambini group (Italy)

Aspect "mat satiné"
Matt satin look
Aspecto "mat satinado"



20x40 TIMES SQUARE TAUPE ET BLANC, DECOR 20x40 MOSAIQUE BLANC, LISTEL 3x40 ET 6x40 TIMES SQUARE TAUPE, SOL EN 34x34 TIMES SQUARE TAUPE

SOLS
COORDONNÉS
COORDINATED
FLOOR

PAVIMENTO
COORDINADO
page 54 à 59
et 106 à 107



ANTHRACITE



GRIS




BEIGE



TAUPE

Velvet 20x40 / 8"x16"




BIANCO



BEIGE



DECOR FASCIA PERLE BIANCO 20x40



DECOR FASCIA PERLE BEIGE 20x40




LISTEL PELTRO NERO 3x40



LISTEL PELTRO CIOCCOLATO 3x40



NERO



CIOCCOLATO

Designé et fabriqué par:
gambini group (Italy)

FORMAT - SIZE - FORMATO

	PC	MO	K2	MO PAL	KO PAL
20x40	20	1,60	21,70	76,80	1061
20x40 Dec	12	-	5,40	-	-
3x40 List	12	-	2,16	-	-



20x40 VELVET BIANCO ET NERO, DÉCOR 20x40 FASCIA PERLE BIANCO, LISTEL 3x40 PELTRÓ NERO

Informations Techniques

CLASSEMENT QB UPEC

La norme QB UPEC est une norme française émise par le CSTB

- U** Usure due à la marche **P** Poinçonnement dû au mobilier et autres objets fixes ou mobiles **E** comportement à l'Eau **C** comportement aux agents Chimiques

NORME PEI: résistance à l'abrasion pour les carreaux émaillés

PEI	Classement U	DESTINATION
PEI II	U ₂	Faible sollicitation, chambre sans accès extérieur
PEI III	U ₂₅	Passage moyen Appartement: salle de bains et chambre sans liaison directe vers l'extérieur Maison individuelle (sauf cuisine) avec accès vers l'extérieur protégé par un tapis
PEI IV	U ₃	Passage intense, toutes pièces de la maison
PEI V	U ₃₅	Passage très intense, sollicitation très forte en habitation et locaux publics

Le grés cérame émaillé répond aux exigences de la norme NF EN 14411 annexe G/groupe B1a et annexe H/groupe B1b selon les principaux critères suivants.

Absorption d'eau E%	B1a ≤ 0,5%	B1b 0,5% < E ≤ 3%
Caractéristiques dimensionnelles	NF EN ISO 10545-2	
Résistance à l'abrasion	NF EN ISO 10545-7	
Résistance aux cycles gel-dégel	NF EN ISO 10545-12	
Résistance aux acides bases p.	NF EN ISO 10545-13	
Résistance aux produits tachants	NF EN ISO 10545-14	
Réaction au feu	A1 decision 96/603/CEE	

CONSEIL DE POSE

En cas de pose décalée, nous vous conseillons de poser les carreaux 30x60 - 40x60 - 19x80 - 20x120 cm suivant un calepinage 1/3 - 2/3 maximum.



20x120 TIGNES PEUPLIER

Tignes 20x120 / 8"x48"



VIEUX CHÊNE

PEI IV



BEIGE

PEI IV



PEUPLIER

PEI V



GRIS

PEI IV



20x120 TIGNES VIEUX CHÊNE

Existe version extérieure / outside / exterior
R11

PIÈCES SPÉCIALES / SPECIAL PIECES / PARTES ESPECIALES

10x120/ 4"x48"



PLINTE
SKIRTING
RODAPIE

FORMAT - SIZE - FORMATO

FORMAT - SIZE - FORMATO	4	0,96	19,00	51,84	1046
20x120	4	0,96	19,00	51,84	1046
10x120	8	-	19,00	-	-



Courchevel 20x120 / 8"x48"



NOISETTE

PEI IV



BEIGE

PEI IV



BLANC

PEI V



GRIS

PEI IV



20x120 COURCHEVEL BEIGE

PIÈCES SPÉCIALES / SPECIAL PIECES / PARTES ESPECIALES

10x120 / 4"x48"



PLINTE
SKIRTING
RODAPIE

FORMAT - SIZE - FORMATO

	4	0,96	19,00	51,84	1046
20x120	4	0,96	19,00	51,84	1046
10x120	8	-	19,00	-	-



Vars 20x120 / 8"x48"



WENGÉ



PEI IV

CHÈNE



PEI IV

BEIGE



PEI V

GRIS



PEI IV



20x120 VARS GRIS

Existe version extérieur / outside / exterior
R11

PIÈCES SPÉCIALES / SPECIAL PIECES / PARTES ESPECIALES

10x120/ 4"x48"



PLINTE
SKIRTING
RODAPIE

FORMAT - SIZE - FORMATO

20x120	4	0,96	19,00	51,84	1046
10x120	8	-	19,00	-	-

Cevennes 30x60 / 12"x24" - 19x80 / 7,6"x32"




19x80 CHÊNE



PEI IV

30x60 CHÊNE



U₃ P₃ E₃ C₂

30x60 NATURE



U₃₅ P₃ E₃ C₂

19x80 NATURE




PEI IV

19x80 GRIS



PEI IV

30x60 GRIS



U₃ P₃ E₃ C₂

30x60 MUSCADE



U₃ P₃ E₃ C₂

19x80 MUSCADE



PEI IV

Existe version extérieur / outside / exterior

R11

PIÈCES SPÉCIALES / SPECIAL PIECES / PARTES ESPECIALES

9,5x60 / 3,8"x24"
9,5x80 / 3,8"x32"



PLINTHE
SKIRTING
RODAPIE

FORMAT - SIZE - FORMATO

	PC	MO	K23	MO PAL	KO PAL
19x80	9	1,40	25,00	67,20	1220
30x60	9	1,66	27,00	79,68	1321
9,5x80	12	-	18,00	-	-
9,5x60	12	-	13,70	-	-



30x60 CEVENNES MUSCADE

Savoie 19x80 / 7,6"x32"



TECK



NOYER



ERABLE



HETRE



Existe version extérieur / outside / exterior
R11

PIÈCES SPÉCIALES / SPECIAL PIECES / PARTES ESPECIALES

9,5x80 / 3,8"x32"



PLINTE
SKIRTING
RODAPIE

FORMAT - SIZE - FORMATO

	PK	MO	KCI	MO PAL	KO PAL
19x80	9	1,40	25,00	67,20	1220
9,5x80	12	-	18,00	-	-

19x80 SAVOIE TECK

Cortina 19x80 / 7,6"x32"



BLANCHI



GRISÉ



NOISETTE



BEIGE



Existe version extérieur / outside / exterior

R11

PIÈCES SPÉCIALES / SPECIAL PIECES / PARTES ESPECIALES


9,5x80 / 3,8"x32"



PLINTHE
SKIRTING
RODAPIE

FORMAT - SIZE - FORMATO

	9	1,40	25,00	67,20	1220
19x80	9	1,40	25,00	67,20	1220
9,5x80	12	-	18,00	-	-



19x80 CORTINA BEIGE

Classic Wood 19x80 / 7,6"x32"



ANTHRACITE



PERLE



CHAMOIS



BEIGE



Existe version extérieur / outside / exterior PIÈCES SPÉCIALES / SPECIAL PIECES / PARTES ESPECIALES

R11

9,5x80 / 3,8"x32"



PLINTHE
SKIRTING
RODAPIE

FORMAT - SIZE - FORMATO

	PK	MO	KCI	MO PAL	KO PAL
19x80	9	1,40	25,00	67,20	1220
9,5x80	12	-	18,00	-	-



19x80 CLASSIC WOOD ANTHRACITE

Urban 60x60 / 24"x24"




ANTHRACITE



GRIS



ECUME



GREIGE



Existe version extérieur / outside / exterior
R11 sauf la couleur écume.

PIÈCES SPÉCIALES / SPECIAL PIECES / PARTES ESPECIALES

9,5x60 / 3,8"x24"



PLINTHE
SKIRTING
RODAPIE

FORMAT - SIZE - FORMATO	MC	RC	MO	MC	MO	PAL	PAL
60x60	3	1,08	22,81	34,58	758		
9,5x60	12	-	13,70	-	-		



60x60 URBAN ECUME

Opera 60x60 / 24"x24"



ANTHRACITE



ACIER



BEIGE



PERLE



60x60 OPERA PERLE

PIÈCES SPÉCIALES / SPECIAL PIECES / PARTES ESPECIALES

9,5x60 / 3,8"x24"



PLINTHE
SKIRTING
RODAPIE


FORMAT - SIZE - FORMATO

	MC	RC	MO	MC	MC	PAL	PAL
60x60	3	1,08	22,81	34,58	758		
9,5x60	12	-	13,70	-	-		

Prestige 90x90 / 36"x36" - 60x60 / 24"x24"



90x90 PLOMB




60x60 PLOMB

90x90 GRIS



60x60 GRIS

90x90 CREME



60x60 CREME

90x90 TAUPE



60x60 TAUPE

PIÈCES SPÉCIALES / SPECIAL PIECES / PARTES ESPECIALES

9,5x90 / 3,8"x36"
9,5x60 / 3"x24"



PLINTHE
SKIRTING
RODAPIE

FORMAT - SIZE - FORMATO

	MC	RC	MC	MC	MC	MC
90x90	2	1,62	36,93	32,40	758	
60x60	3	1,08	22,81	34,56	750	
9,5x90	10	-	21,10	-	-	
9,5x60	12	-	13	-	-	



90x90 PRESTIGE TAUPE

Platine 60x60 / 24"x24" - 30x60 / 12"x24"
45x45 / 18"x18" - 34x34 / 13,6"x13,6"



60x60 CUIVRE



30x60 CUIVRE



45x45 CUIVRE



34x34 CUIVRE



45x45 PLATINE CUIVRE

PIÈCES SPÉCIALES / SPECIAL PIECES / PARTES ESPECIALES

8x45 / 3"x18"
8x34 / 3"x13,6
9,5x60 / 3,8"x24"




PLINTHE
SKIRTING
RODAPIE

FORMAT - SIZE - FORMATO

	PK	MT	KG	MO	PAL
34x34	12	1,40	22,60	67,20	1105
45x45	7	1,45	24,50	75,40	1294
30x60	9	1,66	27,00	79,68	1321
60x60	3	1,11	23,50	44,40	940
8x34	50	-	22,50	-	-
8x45	20	-	15,00	-	-
9,5x60	12	-	13,70	-	-

Aspect "mat brillant"
Matt shiny look
Aspecto "mat brillante"


Platine 60x60 / 24"x24" - 30x60 / 12"x24"
45x45 / 18"x18" - 34x34 / 13,6"x13,6"



60x60 BEIGE U₃ P₃ E₃ C₂



30x60 BEIGE U₃ P₃ E₃ C₂




60x60 GRIS U₃ P₃ E₃ C₂




30x60 GRIS U₃ P₃ E₃ C₂

60x60 / 24"x24" - 30x60 / 12"x24"
45x45 / 18"x18" - 34x34 / 13,6"x13,6" **Platine**



45x45 BEIGE U₃ P₃ E₃ C₂



34x34 BEIGE U₃ P₃ E₃ C₂



45x45 GRIS U₃ P₃ E₃ C₂



34x34 GRIS U₃ P₃ E₃ C₂

Aspect "mat brillant"
Matt shiny look
Aspecto "mat brillante"

PIÈCES SPÉCIALES / SPECIAL PIECES / PARTES ESPECIALES

8x45 / 3"x18"
8x34 / 3"x13,6
9,5x60 / 3,8"x24"



PLINTHE
SKIRTING
RODAPIE

FORMAT - SIZE - FORMATO

34x34	12	1,40	22,60	67,20	1105	-	-
45x45	7	1,45	24,50	75,40	1294	-	-
30x60	9	1,66	27,00	79,68	1321	-	-
60x60	3	1,11	23,50	44,40	940	-	-
8x34	50	-	22,50	-	-	-	-
8x45	20	-	15,00	-	-	-	-
9,5x60	12	-	13,70	-	-	-	-

PIÈCES SPÉCIALES / SPECIAL PIECES / PARTES ESPECIALES

8x45 / 3"x18"
8x34 / 3"x13,6
9,5x60 / 3,8"x24"



PLINTHE
SKIRTING
RODAPIE

FORMAT - SIZE - FORMATO

34x34	12	1,40	22,60	67,20	1105	-	-
45x45	7	1,45	24,50	75,40	1294	-	-
30x60	9	1,66	27,00	79,68	1321	-	-
60x60	3	1,11	23,50	44,40	940	-	-
8x34	50	-	22,50	-	-	-	-
8x45	20	-	15,00	-	-	-	-
9,5x60	12	-	13,70	-	-	-	-

Platine 60x60 / 24"x24" - 30x60 / 12"x24"
45x45 / 18"x18" - 34x34 / 13,6"x13,6"



60x60 ACIER



30x60 ACIER



45x45 ACIER



34x34 ACIER

PIÈCES SPÉCIALES / SPECIAL PIECES / PARTES ESPECIALES

Aspect "mat brillant"
Matt shiny look
Aspecto "mat brillante"

8x45 / 3"x18"
8x34 / 3"x13,6
9,5x60 / 3,8"x24"



PLINTHE
SKIRTING
RODAPÍE

FORMAT - SIZE - FORMATO

	PK1	PK2	PK3	PK4	PK5
34x34	12	1,40	22,60	67,20	1105
45x45	7	1,45	24,50	75,40	1294
30x60	9	1,66	27,00	79,68	1321
60x60	3	1,11	23,50	44,40	940
8x34	50	-	22,50	-	-
8x45	20	-	15,00	-	-
9,5x60	12	-	13,70	-	-



30x60 PLATINE ACIER

Estate 60x60 / 24"x24" - 45x45 / 18"x18"




60x60 ANTHRACITE



45x45 ANTHRACITE *



60x60 TAUPE U₃ P₃ E₃ C₂



45x45 TAUPE U₃ P₃ E₃ C₂




60x60 GRIS U₃ P₃ E₃ C₂



45x45 GRIS U₃ P₃ E₃ C₂ *




60x60 BEIGE U₃₅ P₃ E₃ C₂



45x45 BEIGE U₃₅ P₃ E₃ C₂



60x60 BLANC U₃₅ P₃ E₃ C₂



45x45 BLANC U₃₅ P₃ E₃ C₂



* Les 45x45 ANTHRACITE et GRIS sont disponibles en version grip R11/C

PIÈCES SPÉCIALES / SPECIAL PIECES / PARTES ESPECIALES

9,5x60 / 3,8"x24"
8x45 / 3"x18"



PLINTHE
SKIRTING
RODAPIE

FORMAT - SIZE - FORMATO

	PK1	PK2	PK3	PK4	PK5
60x60	3	1,11	23,50	44,40	940
45x45	7	1,45	24,50	75,40	1294
9,5x60	12	-	13,70	-	-
8x45	20	-	15,00	-	-



45x45 ESTATE BLANC

Paris 60x60 / 24"x24"



ANTHRACITE



GRIS



PERLE



PIÈCES SPÉCIALES / SPECIAL PIECES / PARTES ESPECIALES

9,5x60 / 3,8"x24"



PLINTHE
SKIRTING
RODAPIE

FORMAT - SIZE - FORMATO

	PK	MO	KG	MC PAL	KG PAL
60x60	3	1,11	23,50	44,40	940
9,5x60	12	-	13,70	-	-



60x60 PARIS ANTHRACITE

Atelier 60x60 / 24"x24" - 40x60 / 16"x24" - 45x45 / 18"x18"



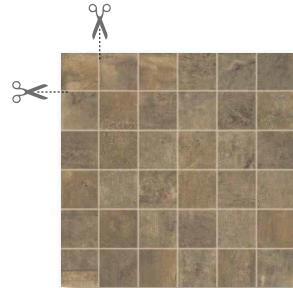
60x60 CUIVRE



40x60 CUIVRE



45x45 CUIVRE



MOSAÏQUE 30x30 (5x5) ATELIER CUIVRE

PIÈCES SPÉCIALES / SPECIAL PIECES / PARTES ESPECIALES

8x45 / 3"x18"
9,5x60 / 3,8"x24"



PLINTHE
SKIRTING
RODAPIE

FORMAT - SIZE - FORMATO

	PK1	PK2	PK3	PK4	PK5
45x45	7	1,45	24,50	75,40	1294
40x60	5	1,20	25,00	57,60	1225
60x60	3	1,11	23,50	44,40	940
8x45	20	-	15,00	-	-
9,5x60	12	-	13,70	-	-
30x30 Mosaïque	6	-	10,10	-	-



45x45 ATELIER CUIVRE

Atelier 60x60 / 24"x24" - 40x60 / 16"x24" - 45x45 / 18"x18"



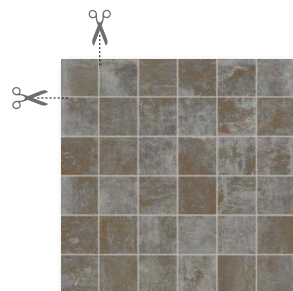
60x60 CARBONE



40x60 CARBONE



45x45 CARBONE



MOSAIQUE 30x30 (5x5) ATELIER CARBONE



60x60 ATELIER CARBONE, 30x30 MOSAIQUE ATELIER CARBONE

PIÈCES SPÉCIALES / SPECIAL PIECES / PARTES ESPECIALES

8x45 / 3"x18"
9,5x60 / 3,8"x24"
PLINTHE
SKIRTING
RODAPIE



FORMAT - SIZE - FORMATO

	PK	MO	KO	MO PAL	KO PAL
45x45	7	1,45	24,50	75,40	1294
40x60	5	1,20	25,00	57,60	1225
60x60	3	1,11	23,50	44,40	940
8x45	20	-	15,00	-	-
9,5x60	12	-	13,70	-	-
30x30 Mosaïque	6	-	10,10	-	-

Atelier 60x60 / 24"x24" - 40x60 / 16"x24" - 45x45 / 18"x18"




60x60 ACIER



40x60 ACIER



45x45 ACIER



MOSAIQUE 30x30 (5x5) ATELIER ACIER

PIÈCES SPÉCIALES / SPECIAL PIECES / PARTES ESPECIALES

8x45 / 3"x18"
9,5x60 / 3,8"x24"



PLINTHE
SKIRTING
RODAPIE

FORMAT - SIZE - FORMATO

	PK	MO	KO	MO PAL	KO PAL
45x45	7	1,45	24,50	75,40	1294
40x60	5	1,20	25,00	57,60	1225
60x60	3	1,11	23,50	44,40	940
8x45	20	-	15,00	-	-
9,5x60	12	-	13,70	-	-
30x30 Mosaïque	6	-	10,10	-	-



40x60 ATELIER ACIER, 30x30 MOSAIQUE ATELIER ACIER

Times Square 60x60/24"x24" - 30x60/12"x24" 45x45/18"x18" - 34x34/13,6"x13,6"



60x60 TAUPE U₃ P₃ E₃ C₂



30x60 TAUPE U₃ P₃ E₃ C₂



4,7x30 FRISE ALU STELL 3



45x45 TAUPE U₃ P₃ E₃ C₂



34x34 TAUPE U₃ P₃ E₃ C₂



45x45 TIMES SQUARE TAUPE

Existe version extérieur / outside / exterior
R10 en 34x34 / 45x45

PIÈCES SPÉCIALES / SPECIAL PIECES / PARTES ESPECIALES

Aspect "mat satiné"
Matt satin look
Aspecto "mat satinado"

8x45 / 3"x18"
8x34 / 3"x13,6"
9,5x60 / 3,8"x24"



PLINTHE
SKIRTING
RODAPIE


FORMAT - SIZE - FORMATO



FORMAT	PKI	MKI	KKI	MOI PAL	KOI PAL
34x34	12	1,40	22,60	67,20	1105
45x45	7	1,45	24,50	75,40	1294
30x60	8	1,44	29,00	69,12	1414
60x60	3	1,11	23,50	44,40	940
8x34	50	-	22,50	-	-
8x45	20	-	15,00	-	-
9,5x60	12	-	13,70	-	-

Times Square

60x60 / 24"x24" - 30x60 / 12"x24"
45x45 / 18"x18" - 34x34 / 13,6"x13,6"



60x60 BEIGE U₃ P₃ E₃ C₂



30x60 BEIGE U₃ P₃ E₃ C₂



60x60 GRIS U₃ P₃ E₃ C₂



30x60 GRIS U₃ P₃ E₃ C₂



4,7x30 FRISE ALU STELL 3



4,7x30 FRISE ALU STELL 3



45x45 BEIGE U₃ P₃ E₃ C₂



34x34 BEIGE U₃ P₃ E₃ C₂



45x45 GRIS U₃ P₃ E₃ C₂



34x34 GRIS U₃ P₃ E₃ C₂

Existe version extérieur / outside / exterior

R10 en 34x34 / 45x45

Aspect "mat satiné"
Matt satin look
Aspecto "mat satinado"

PIÈCES SPÉCIALES / SPECIAL PIECES / PARTES ESPECIALES

8x45 / 3"x18"
8x34 / 3"x13,6"
9,5x60 / 3,8"x24"



PLINTHE
SKIRTING
RODAPIE

FORMAT - SIZE - FORMATO

	PC	MD	KD	MO PAL	KO PAL
34x34	12	1,40	22,60	67,20	1105
45x45	7	1,45	24,50	75,40	1294
30x60	8	1,44	29,00	69,12	1414
60x60	3	1,11	23,50	44,40	940
8x34	50	-	22,50	-	-
8x45	20	-	15,00	-	-
9,5x60	12	-	13,70	-	-

Existe version extérieur / outside / exterior

R10 en 34x34 / 45x45

Aspect "mat satiné"
Matt satin look
Aspecto "mat satinado"

PIÈCES SPÉCIALES / SPECIAL PIECES / PARTES ESPECIALES

8x45 / 3"x18"
8x34 / 3"x13,6"
9,5x60 / 3,8"x24"



PLINTHE
SKIRTING
RODAPIE

FORMAT - SIZE - FORMATO

	PC	MD	KD	MO PAL	KO PAL
34x34	12	1,40	22,60	67,20	1105
45x45	7	1,45	24,50	75,40	1294
30x60	8	1,44	29,00	69,12	1414
60x60	3	1,11	23,50	44,40	940
8x34	50	-	22,50	-	-
8x45	20	-	15,00	-	-
9,5x60	12	-	13,70	-	-

Times Square 60x60 / 24"x24" - 30x60 / 12"x24" 45x45 / 18"x18" - 34x34 / 13,6"x13,6"



60x60 ANTHRACITE



30x60 ANTHRACITE



4,7x30 FRISE ALU STELL 3



45x45 ANTHRACITE



34x34 ANTHRACITE



45x45 TIMES SQUARE ANTHRACITE

Times Square 63

Existe version extérieur / outside / exterior
R10 en 34x34 / 45x45

PIÈCES SPÉCIALES / SPECIAL PIECES / PARTES ESPECIALES

Aspect "mat satiné"
Matt satin look
Aspecto "mat satinado"

8x45 / 3"x18"
8x34 / 3"x13,6"
9,5x60 / 3,8"x24"



PLINTHE
SKIRTING
RODAPIE

FORMAT - SIZE - FORMATO

	PK1	PK2	PK3	PK4	PK5
34x34	12	1,40	22,60	67,20	1105
45x45	7	1,45	24,50	75,40	1294
30x60	8	1,44	29,00	69,12	1414
60x60	3	1,11	23,50	44,40	940
8x34	50	-	22,50	-	-
8x45	20	-	15,00	-	-
9,5x60	12	-	13,70	-	-

Béton 60x60 / 24"x24" - 30x60 / 12"x24" 45x45 / 18"x18" - 34x34 / 13,6"x13,6"



60x60 ANTHRACITE U₂₅ P₃ E₃ C₂



30x60 ANTHRACITE U₂₅ P₃ E₃ C₂



45x45 ANTHRACITE U₂₅ P₃ E₃ C₂



34x34 ANTHRACITE U₂₅ P₃ E₃ C₂

Existe version extérieur / outside / exterior
R11/C en 34x34 / 45x45 / 30x60

8x45 / 3"x18"
8x34 / 3"x13,6"
9,5x60 / 3,8"x24"



PLINTHE
SKIRTING
RODAPIE

FORMAT - SIZE - FORMATO

	PK	MB	KD	MO PAL	KO PAL
34x34	12	1,40	22,60	67,20	1105
45x45	7	1,45	24,50	75,40	1294
30x60	9	1,66	27,00	79,68	1321
60x60	3	1,11	23,50	44,40	940
8x34	50	-	22,50	-	-
8x45	20	-	15,00	-	-
9,5x60	12	-	13,70	-	-



60x60 BÉTON ANTHRACITE

Béton

60x60 / 24"x24" - 30x60 / 12"x24"
45x45 / 18"x18" - 34x34 / 13,6"x13,6"



60x60 BEIGE U₃₅ P₃ E₃ C₂



30x60 BEIGE U₃₅ P₃ E₃ C₂




60x60 GRIS U₃ P₃ E₃ C₂



30x60 GRIS U₃ P₃ E₃ C₂



45x45 BEIGE U₃₅ P₃ E₃ C₂



34x34 BEIGE U₃₅ P₃ E₃ C₂



45x45 GRIS U₃ P₃ E₃ C₂



34x34 GRIS U₃ P₃ E₃ C₂

FORMAT - SIZE - FORMATO



FORMAT	PC	MQ	KG	MO PAL	KO PAL
34x34	12	1,40	22,60	67,20	1105
45x45	7	1,45	24,50	75,40	1294
30x60	9	1,66	27,00	79,68	1321
60x60	3	1,11	23,50	44,40	940
8x34	50	-	22,50	-	-
8x45	20	-	15,00	-	-
9,5x60	12	-	13,70	-	-

PIÈCES SPÉCIALES / SPECIAL PIECES / PARTES ESPECIALES

8x45 / 3"x18"
8x34 / 3"x13,6"
9,5x60 / 3,8"x24"



PLINTHE
SKIRTING
RODAPIE

Existe version extérieur / outside / exterior
R11/C en 34x34 / 45x45 / 30x60

Béton

60x60 / 24"x24" - 30x60 / 12"x24"
45x45 / 18"x18" - 34x34 / 13,6"x13,6"



FORMAT - SIZE - FORMATO



FORMAT	PC	MQ	KG	MO PAL	KO PAL
34x34	12	1,40	22,60	67,20	1105
45x45	7	1,45	24,50	75,40	1294
30x60	9	1,66	27,00	79,68	1321
60x60	3	1,11	23,50	44,40	940
8x34	50	-	22,50	-	-
8x45	20	-	15,00	-	-
9,5x60	12	-	13,70	-	-

PIÈCES SPÉCIALES / SPECIAL PIECES / PARTES ESPECIALES

8x45 / 3"x18"
8x34 / 3"x13,6"
9,5x60 / 3,8"x24"



PLINTHE
SKIRTING
RODAPIE

Existe version extérieur / outside / exterior
R11/C en 34x34 / 45x45 / 30x60

Sinope 45x45 / 18"x18" - 34x34 / 13,6"x13,6"



Existe version extérieur / outside / exterior
R10 en 34x34 / 45x45 en coloris BEIGE et GRIS

PIÈCES SPÉCIALES / SPECIAL PIECES / PARTES ESPECIALES

8x45 / 3"x18"  PLINTHE
8x34 / 3"x13,6"  RODAPIE

FORMAT - SIZE - FORMATO

	PK	MO	KO	MO PAL	KO PAL
34x34	12	1,40	22,60	67,20	1105
45x45	7	1,45	24,50	75,40	1294
8x34	50	-	22,50	-	-
8x45	20	-	15,00	-	-

45x45 SINOPE ANTHRACITE

New Port 60x60 / 24"x24" - 40x60 / 16"x24" - 45x45 / 18"x18"




60x60 TAUPE U₃ P₃ E₃ C₂



40x60 TAUPE U₃ P₃ E₃ C₂



45x45 TAUPE U₃ P₃ E₃ C₂



MOSAIQUE 30x30 (5x5) NEW PORT TAUPE

PIÈCES SPÉCIALES / SPECIAL PIECES / PARTES ESPECIALES

8x45 / 3"x18"
9,5x60 / 3,8"x24"



PLINTHE
SKIRTING
RODAPIE


FORMAT - SIZE - FORMATO

45x45	7	1,45	24,50	75,40	1294
40x60	5	1,20	25,00	57,60	1225
60x60	3	1,11	23,50	44,40	940
8x45	20	-	15,00	-	-
9,5x60	12	-	13,70	-	-
30x30 Mosaïque	6	-	10,10	-	-



60x60 NEW PORT TAUPE

New Port 60x60 / 24"x24" - 40x60 / 16"x24" - 45x45 / 18"x18"



60x60 IVOIRE U₃₅ P₃ E₃ C₂



40x60 IVOIRE U₃₅ P₃ E₃ C₂




60x60 GRIS U₃ P₃ E₃ C₂



40x60 GRIS U₃ P₃ E₃ C₂



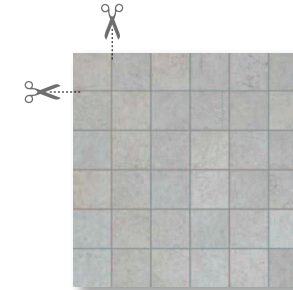
45x45 IVOIRE U₃₅ P₃ E₃ C₂



MOSAIQUE 30x30 (5x5) NEW PORT IVOIRE



45x45 GRIS U₃ P₃ E₃ C₂



MOSAIQUE 30x30 (5x5) NEW PORT GRIS

PIÈCES SPÉCIALES / SPECIAL PIECES / PARTES ESPECIALES

8x45 / 3"x18"
9,5x60 / 3,8"x24"



PLINTHE
SKIRTING
RODAPIE

FORMAT - SIZE - FORMATO

45x45	7	1,45	24,50	75,40	1294
40x60	5	1,20	25,00	57,60	1225
60x60	3	1,11	23,50	44,40	940
8x45	20	-	15,00	-	-
9,5x60	12	-	13,70	-	-
30x30 Mosaïque	6	-	10,10	-	-

PIÈCES SPÉCIALES / SPECIAL PIECES / PARTES ESPECIALES

8x45 / 3"x18"
9,5x60 / 3,8"x24"



PLINTHE
SKIRTING
RODAPIE

FORMAT - SIZE - FORMATO

45x45	7	1,45	24,50	75,40	1294
40x60	5	1,20	25,00	57,60	1225
60x60	3	1,11	23,50	44,40	940
8x45	20	-	15,00	-	-
9,5x60	12	-	13,70	-	-
30x30 Mosaïque	6	-	10,10	-	-

New Port 60x60 / 24"x24" - 40x60 / 16"x24" 45x45 / 18"x18"



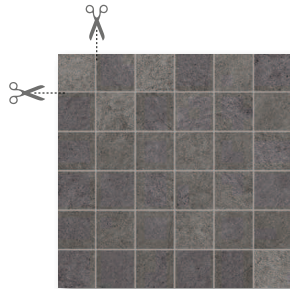
60x60 ANTHRACITE U₃ P₃ E₃ C₂



40x60 ANTHRACITE U₃ P₃ E₃ C₂



45x45 ANTHRACITE U₃ P₃ E₃ C₂



MOSAIQUE 30x30 (5x5) NEW PORT ANTHRACITE

PIÈCES SPÉCIALES / SPECIAL PIECES / PARTES ESPECIALES

8x45 / 3"x18" PLINTHE
9,5x60 / 3,8"x24" SKIRTING
RODAPIE



FORMAT - SIZE - FORMATO

	PC	MO	MO	MO	MO
45x45	7	1,45	24,50	75,40	1294
40x60	5	1,20	25,00	57,60	1225
60x60	3	1,11	23,50	44,40	940
8x45	20	-	15,00	-	-
9,5x60	12	-	13,70	-	-
30x30 Mosaïque	6	-	10,10	-	-



40x60 NEW PORT IVOIRE ET ANTHRACITE, 30x30 MOSAIQUE NEW PORT IVOIRE ET ANTHRACITE, SOL EN 45x45 NEW PORT ANTHRACITE

Saumur 60x60 / 24"x24" - 45x45 / 18"x18" 34x34 / 13,6"x13,6" - 30x60 / 12"x24"



60x60 BLANC U₃₅ P₃ E₃ C₂ PEI V

30x60 BLANC U₃₅ P₃ E₃ C₂ PEI V



45x45 BLANC U₃₅ P₃ E₃ C₂ PEI V

34x34 BLANC U₃₅ P₃ E₃ C₂ PEI V



60x60 BEIGE U₃₅ P₃ E₃ C₂ PEI V

30x60 BEIGE U₃₅ P₃ E₃ C₂ PEI V



45x45 BEIGE U₃₅ P₃ E₃ C₂ PEI V

34x34 BEIGE U₃₅ P₃ E₃ C₂ PEI V

PIÈCES SPÉCIALES / SPECIAL PIECES / PARTES ESPECIALES

8x45 / 3"x18" PLINTHE
8x34 / 3"x13,6" SKIRTING
9,5x60 / 3,8"x24" RODAPIE



FORMAT - SIZE - FORMATO

	12	1,40	22,60	67,20	1105
34x34	12	1,40	22,60	67,20	1105
45x45	7	1,45	24,50	75,40	1294
30x60	9	1,66	27,00	79,68	1321
60x60	3	1,11	23,50	44,40	940
8x34	50	-	22,50	-	-
8x45	20	-	15,00	-	-
9,5x60	12	-	13,70	-	-



60x60 SAUMUR BLANC

Saumur 60x60 / 24"x24" - 45x45 / 18"x18" 34x34 / 13,6"x13,6" - 30x60 / 12"x24"



60x60 GRIS U₃ P₃ E₃ C₂ PEI V



30x60 GRIS U₃ P₃ E₃ C₂ PEI V



45x45 GRIS U₃ P₃ E₃ C₂ PEI V



34x34 GRIS U₃ P₃ E₃ C₂ PEI V



60x60 ACIER U₃ P₃ E₃ C₂ PEI IV



30x60 ACIER U₃ P₃ E₃ C₂ PEI IV



45x45 ACIER U₃ P₃ E₃ C₂ PEI IV



34x34 ACIER U₃ P₃ E₃ C₂ PEI IV

PIÈCES SPÉCIALES / SPECIAL PIECES / PARTES ESPECIALES

- 8x45 / 3"x18" PLINTHE
- 8x34 / 3"x13,6" SKIRTING
- 9,5x60 / 3,8"x24" RODAPIE



FORMAT - SIZE - FORMATO

	12	1,40	22,60	67,20	1105
34x34	12	1,40	22,60	67,20	1105
45x45	7	1,45	24,50	75,40	1294
30x60	9	1,66	27,00	79,68	1321
60x60	3	1,11	23,50	44,40	940
8x34	50	-	22,50	-	-
8x45	20	-	15,00	-	-
9,5x60	12	-	13,70	-	-



45x45 SAUMUR ACIER

Etna News 45x45 / 18"x18" - 34x34 / 13,6"x13,6"



45x45 BLANC U₃₅ P₃ E₃ C₂




34x34 BLANC U₃₅ P₃ E₃ C₂



45x45 GRIS CLAIR U₃ P₃ E₃ C₂



34x34 GRIS CLAIR U₃ P₃ E₃ C₂



45x45 GRIS FONCÉ U₂₅ P₃ E₃ C₂



34x34 GRIS FONCÉ U₂₅ P₃ E₃ C₂



PIÈCES SPÉCIALES / SPECIAL PIECES / PARTES ESPECIALES

8x45 / 3"x18"
8x34 / 3"x13,6"




PLINTHE
SKIRTING
RODAPIE

FORMAT - SIZE - FORMATO

	PC	MO	KO	MO PAL	KO PAL
34x34	12	1,40	22,60	67,20	1105
45x45	7	1,45	24,50	75,40	1294
8x34	50	-	22,50	-	-
8x45	20	-	15,00	-	-



45x45 / 18"x18" 34x34 / 13,6"x13,6" Chagny News



45x45 BEIGE U₃ P₃ E₃ C₂



34x34 BEIGE U₃ P₃ E₃ C₂



45x45 GRIS U₃ P₃ E₃ C₂



34x34 GRIS U₃ P₃ E₃ C₂

PIÈCES SPÉCIALES / SPECIAL PIECES / PARTES ESPECIALES

8x45 / 3"x18"
8x34 / 3"x13,6"



PLINTHE
SKIRTING
RODAPIE

FORMAT - SIZE - FORMATO

	PC	MO	KO	MO PAL	KO PAL
34x34	12	1,40	22,60	67,20	1105
45x45	7	1,45	24,50	75,40	1294
8x34	50	-	22,50	-	-
8x45	20	-	15,00	-	-

Lourmarin 60x60 / 24"x24" - 30x60 / 12"x24" 45x45 / 18"x18"



60x60 SABLE U₃₅ P₃ E₃ C₂

45x45 SABLE U₃₅ P₃ E₃ C₂



30x60 SABLE U₃₅ P₃ E₃ C₂



60x60 PIERRE U₃₅ P₃ E₃ C₂

45x45 PIERRE U₃₅ P₃ E₃ C₂



30x60 PIERRE U₃₅ P₃ E₃ C₂

Existe version extérieur / outside / exterior
R10/C en 30x60 / 45x45

PIÈCES SPÉCIALES / SPECIAL PIECES / PARTES ESPECIALES


8x45 / 3"x18"
9,5x60 / 3,8"x24"



PLINTHE
SKIRTING
RODAPIE


FORMAT - SIZE - FORMATO

45x45	7	1,45	24,50	75,40	1294	
30x60	9	1,66	27,00	79,68	1321	
60x60	3	1,11	23,50	44,40	940	
8x45	20	-	15,00	-	-	
9,5x60	12	-	13,70	-	-	



60x60 LOURMARIN SABLE

Lourmarin 60x60 / 24"x24" - 30x60 / 12"x24" 45x45 / 18"x18"



60x60 ANTHRACITE U₃ P₃ E₃ C₂ PEI IV

45x45 ANTHRACITE U₃ P₃ E₃ C₂ PEI IV



30x60 ANTHRACITE U₃ P₃ E₃ C₂ PEI IV



60x60 GRIS U₃₅ P₃ E₃ C₂ PEI IV

45x45 GRIS U₃₅ P₃ E₃ C₂ PEI IV



30x60 GRIS U₃₅ P₃ E₃ C₂ PEI IV

Existe version extérieur / outside / exterior
R10/C en 30x60 / 45x45

PIÈCES SPÉCIALES / SPECIAL PIECES / PARTES ESPECIALES

8x45 / 3"x18"
9,5x60 / 3,8"x24"



PLINTHE
SKIRTING
RODAPIE

FORMAT - SIZE - FORMATO

	PC	MO	MOI	MO PAL	KO PAL
45x45	7	1,45	24,50	75,40	1294
30x60	9	1,66	27,00	79,68	1321
60x60	3	1,11	23,50	44,40	940
8x45	20	-	15,00	-	-
9,5x60	12	-	13,70	-	-



30x60 LOURMARIN ANTHRACITE

Pierre de Bourgogne 40x60 / 16"x24"



40x60 BLANC U₃ P₃ E₃ C₂



40x60 GRIS U₃ P₃ E₃ C₂



40x60 BEIGE U₃ P₃ E₃ C₂

PIÈCES SPÉCIALES / SPECIAL PIECES / PARTES ESPECIALES

9,5x60 / 3,8"x24"



PLINTHE
SKIRTING
RODAPIE

FORMAT - SIZE - FORMATO

FORMAT	PK	MO	KO	MO PAL	KO PAL
40x60	5	1,20	25,00	57,60	1225
9,5x60	12	-	13,70	-	-

Existe version extérieur / outside / exterior
R11 en gris et beige



40x60 PIERRE DE BOURGOGNE BLANC

Pierre de
Bourgogne
87

Camino 40x60 / 16"x24"



40x60 BEIGE U₃₅ P₃ E₃ C₂



40x60 GRIS U₃₅ P₃ E₃ C₂



JUSQU'À 13 DÉCORS COMPOSENT CETTE SÉRIE

Existe version extérieur / outside / exterior
R11

PIÈCES SPÉCIALES / SPECIAL PIECES / PARTES ESPECIALES

9,5x60 / 3,8"x24"



PLINTHE
SKIRTING
RODAPIE

FORMAT - SIZE - FORMATO

	PK	MO	KO	MO PAL	KO PAL
40x60	5	1,20	25,00	57,60	1225
9,5x60	12	-	13,70	-	-



40x60 CAMINO GRIS

Bonnieux 30x60 / 12"x24"



TAUPE U₃ P₃ E₃ C₂



BEIGE U₃₅ P₃ E₃ C₂



PIERRE U₃₅ P₃ E₃ C₂



Existe version extérieur / outside / exterior PIÈCES SPÉCIALES / SPECIAL PIECES / PARTES ESPECIALES

R11

9,5x60 / 3,8"x24"



PLINTHE
SKIRTING
RODAPIE

FORMAT - SIZE - FORMATO

30x60	8	1,44	29,00	69,12	1414
9,5x60	12	-	13,70	-	-

30x60 BONNIEUX PIERRE

Bonnieux
91

Cité des Papes 34x34 / 13,6"x13,6"



PIERRE



IVOIRE



SABLE



TERRE

Existe version extérieur / outside / exterior
R11

(Série pressée sur 4 tampons différents pour un bel aspect pierre.
The Serie is pressed on 4 different stamps for a beautiful stone effect.)

PIÈCES SPÉCIALES / SPECIAL PIECES / PARTES ESPECIALES

8x34 / 3"x13,6"



PLINTHE
SKIRTING
RODAPIE

FORMAT - SIZE - FORMATO

	PK	MO	KO	MO PAL	KO PAL
34x34	12	1,40	22,60	67,20	1105
8x34	50	-	22,50	-	-



34x34 CITÉ DES PAPES PIERRE

Pont du Gard 30x30 / 12"x12"



30x30 CUIR

PEI
IV



30x30 BLANC ANTIQUE U₃ P₃ E₃ C₂

PEI
IV




30x30 IVOIRE U₃ P₃ E₃ C₂

PEI
IV



30x30 OCRE U₃ P₃ E₃ C₂


PEI
IV



FRISE CASTELLI 14x30 / 5,8"x12"



ANGLE CASTELLI
14x14 / 5,8"x5,8"



COMPOSITION 60x60 / 24"x24" CASTELLI / AGRIPPA

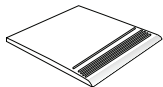
Existe version
extérieur /
outside /
exterior



PIÈCES SPÉCIALES / SPECIAL PIECES / PARTES ESPECIALES

30x30 / 12"x12"

PLAT DE MARCHÉ
STEP_PELDANO
SUR COMMANDE
ON REQUEST
SOBRE PEDIDO



8x30 / 3"x12"

PLINTHE
SKIRTING
RODAPIE



FORMAT - SIZE - FORMATO

	16	1,44	22,50	86,40	1344
30x30					
8x30	50	-	22,50	-	-



30x30 PONT DU GARD BLANC ANTIQUE ET CUIR (Frise création privée)

Informations Techniques

Le choix d'un produit pour l'extérieur doit tenir compte de son environnement et de son utilisation. Nous recommandons des carreaux dont les propriétés antidérapantes sont au minimum R10.

Norme R et ABC résistance à la glissance.

La norme R - Pieds chaussés (PC) (DIN 51-130 .XP - P05 - 010)

Classement		Angle d'inclinaison	Adhérence
R9	PC6	6° - 10°	Normale
R10	PC10	10,1° - 19°	Moyenne
R11	PC20	19,1° - 27°	Elevée
R12	PC27	27,1° - 35°	Forte

La norme ABC - Pieds nus (PN) (DIN 51-097 .XP - P05 - 010)

Classement		Angle d'inclinaison	Adhérence
-	PN6	6° - 12°	-
A	PN12	12° - 17,9°	Moyenne
B	PN18	18° - 23,9°	Elevée
C	PN24	> 24°	Forte

Classement des locaux selon les critères

Pieds nus

- salle d'eau à usage privatif **PN 6**
- plage de piscine **PN 18/B**
- sauna **PN 12/A**

Pieds chaussés

- circulations extérieures:
Terrasse, balcon, escaliers,
porche d'entrée, coursive **PN 10 / R10**



20x120 TIGNES GRIP BEIGE

Tignes Grip 20x120 / 8"x48"



R11/C
 * Grip antiderapant (pour l'extérieur), Slip Grip (for outdoor), Exterior grip



20x120 TIGNES GRIP GRIS

Existe version intérieur / inside / interior

PIÈCES SPÉCIALES / SPECIAL PIECES / PARTES ESPECIALES

10x120/ 4"x48"



PLINTE SKIRTING RODAPIE

FORMAT - SIZE - FORMATO

	MC	MO	KC	MO/PL	KC/PL
20x120	4	0,96	19,00	51,84	1046
10x120	8	-	19,00	-	-

Courchevel Grip 20x120 / 8"x48"



NOISETTE *

PEI IV



BEIGE *

PEI IV



BLANC *

PEI V



GRIS *

PEI IV



* Grip antiderapant (pour l'extérieur), Slip Grip (for outdoor), Exterior grip



20x120 COURCHEVEL GRIP NOISETTE

Existe version intérieur / inside / interior

PIÈCES SPÉCIALES / SPECIAL PIECES / PARTES ESPECIALES

10x120 / 4"x48"



PLINTHE
SKIRTING
RODAPIE

FORMAT - SIZE - FORMATO

	RC	MC	KC	MC	MC
20x120	4	0,96	19,00	51,84	1046
10x120	8	-	19,00	-	-

Courchevel
Grip
101

Vars Grip 20x120 / 8"x48"

WENGÉ *



PEI IV

CHÈNE *



PEI IV

BEIGE *



PEI V

GRIS *



PEI IV



* Grip antiderapant (pour l'extérieur), Slip Grip (for outdoor), Exterior grip



20x120 VARS GRIP WENGÉ

Existe version intérieur / inside / interior

PIÈCES SPÉCIALES / SPECIAL PIECES / PARTES ESPECIALES

10x120 / 4"x48"



PLINTHE
SKIRTING
RODAPIE

FORMAT - SIZE - FORMATO

	RC	MC	MC	MC	MC
20x120	4	0,96	19,00	51,84	1046
10x120	8	-	19,00	-	-



Cevennes Grip 30x60 / 12"x24" - 19x80 / 7,6"x32"




19x80 CHÊNE *



PEI IV

30x60 CHÊNE *



PEI U₃ P₃ E₃ C₂

30x60 NATURE *



PEI U_{3s} P₃ E₃ C₂

19x80 NATURE *




PEI IV

19x80 GRIS *



PEI IV

30x60 GRIS *



PEI U₃ P₃ E₃ C₂

30x60 MUSCADE *



PEI U₃ P₃ E₃ C₂

19x80 MUSCADE *



PEI IV



* **Grip antiderapant (pour l'extérieur), Slip Grip (for outdoor), Exterior grip**

PIÈCES SPÉCIALES / SPECIAL PIECES / PARTES ESPECIALES

9,5x60 / 3,8"x24"
9,5x80 / 3,8"x32"



PLINTHE
SKIRTING
RODAPIE

Existe version intérieur / inside / interior

FORMAT - SIZE - FORMATO

	PK1	PK2	PK3	PK4	PK5
19x80	9	1,40	25,00	67,20	1220
30x60	9	1,66	27,00	79,68	1321
9,5x80	12	-	18,00	-	-
9,5x60	12	-	13,70	-	-



30x60 CEVENNES GRIP CHÊNE

Savoie Grip 19x80 / 7,6"x32"



TECK*

PEI
IV



NOYER*

PEI
IV



ERABLE*

PEI
V



HETRE*

PEI
IV



* Grip antiderapant (pour l'extérieur),
Slip Grip (for outdoor),
Exterior grip

PIÈCES SPÉCIALES / SPECIAL PIECES / PARTES ESPECIALES

9,5x80 / 3,8"x32"




PLINTHE
SKIRTING
RODAPIE

Existe version intérieur / inside / interior

FORMAT - SIZE - FORMATO

	PK1	MO	K21	MO PAL	KO PAL
19x80	9	1,40	25,00	67,20	1220
9,5x80	12	-	18,00	-	-



19x80 SAVOIE GRIP NOYER

Cortina Grip 19x80 / 7,6"x32"



NOISETTE *



BEIGE *



BLANCHI *



GRISÉ *



* **Grip antiderapant (pour l'ext rieur),
Slip Grip (for outdoor),
Exterior grip**

PI CES SP CIALES / SPECIAL PIECES / PARTES ESPECIALES

9,5x80 / 3,8"x32"



PLINTHE
SKIRTING
RODAPIE

Existe version int rieur / inside / interior

FORMAT - SIZE - FORMATO

	PK	MO	KG	MO PAL	KG PAL
19x80	9	1,40	25,00	67,20	1220
9,5x80	12	-	18,00	-	-



19x80 CORTINA GRIP NOISETTE

Classic Wood Grip 19x80 / 7,6"x32"



ANTHRACITE *

PEI
IV



PERLE *

PEI
IV



CHAMOIS *

PEI
IV



BEIGE *

PEI
IV



* **Grip antiderapant (pour l'extérieur),
Slip Grip (for outdoor),
Exterior grip**

PIÈCES SPÉCIALES / SPECIAL PIECES / PARTES ESPECIALES

9,5x80 / 3,8"x32"



PLINTHE
SKIRTING
RODAPIE

Existe version intérieur / inside / interior

FORMAT - SIZE - FORMATO

	PC	MO	KO	MO PAL	KO PAL
19x80	9	1,40	25,00	67,20	1220
9,5x80	12	-	18,00	-	-



19x80 CLASSIC WOOD GRIP CHAMOIS

Classic Wood
Grip
111

Cottage Grip 45x45 / 18"x18"



WENGÉ *

PEI
IV



NATUREL *

PEI
V



ANTHRACITE *

PEI
IV



GRIS *

PEI
V



45x45 COTTAGE GRIP WENGÉ



* Grip antiderapant (pour l'extérieur),
Slip Grip (for outdoor),
Exterior grip

FORMAT - SIZE - FORMATO	PC	MO	KG	MO PAL	KG PAL
45x45	7	1,45	24,50	75,40	1294


Urban Grip 60x60 / 24"x24"



ANTHRACITE *



GRIS *



GREIGE *



* **Grip antiderapant (pour l'extérieur),
Slip Grip (for outdoor),
Exterior grip**

PIÈCES SPÉCIALES / SPECIAL PIECES / PARTES ESPECIALES

9,5x60 / 3,8"x24"



PLINTHE
SKIRTING
RODAPIE

FORMAT - SIZE - FORMATO

	MC	RC	MO	MC	MC	MC	PAL	PAL
60x60	3	1,08	22,81	34,58	758			
9,5x60	12	-	13,70	-	-			




60x60 URBAN GRIP GRIS

Times Square Ext 45x45 / 18"x18" - 34x34 / 13,6"x13,6"




45x45 BEIGE ▲




34x34 BEIGE ▲

45x45 GRIS ▲




34x34 GRIS ▲

45x45 TAUPE ▲



34x34 TAUPE ▲

45x45 ANTHRACITE ▲



34x34 ANTHRACITE ▲



▲ **Extérieur sec antiderapant,
outdoor dry-slip
externo seco antideslizante**

Aspect "mat" / Matt aspect / Aspecto mate

PIÈCES SPÉCIALES / SPECIAL PIECES / PARTES ESPECIALES

8x45 / 3"x18"
8x34 / 3"x13,6"



PLINTHE
SKIRTING
RODAPIE

Existe version intérieur / inside / interior

FORMAT - SIZE - FORMATO

	PK	MO	KO	MO PAL	KO PAL
34x34	12	1,40	22,60	67,20	1105
45x45	7	1,45	24,50	75,40	1294
8x34	50	-	22,50	-	-
8x45	20	-	15,00	-	-



45x45 TIMES SQUARE GRIS EXTERIEUR

Sinope Ext 45x45 / 18"x18" - 34x34 / 13,6"x13,6"



45x45 GRIS ▲ U₃ P₃ E₃ C₂



45x45 BEIGE ▲ U₃₅ P₃ E₃ C₂



34x34 GRIS ▲ U₃ P₃ E₃ C₂



34x34 BEIGE ▲ U₃₅ P₃ E₃ C₂



Existe version intérieur / inside / interior

FORMAT - SIZE - FORMATO

	PC	MO	KO	MO PAL	KO PAL
34x34	12	1,40	22,60	67,20	1105
45x45	7	1,45	24,50	75,40	1294
8x34	50	-	22,50	-	-
8x45	20	-	15,00	-	-

PIÈCES SPÉCIALES / SPECIAL PIECES / PARTES ESPECIALES

8x45 / 3"x18"
8x34 / 3"x13,6"



PLINTHE
SKIRTING
RODAPIE



▲ Extérieur sec antiderapant,
outdoor dry-slip
externo seco antideslizante

45x45 / 18"x18" - 34x34 / 13,6"x13,6"



30x60 / 12"x24" Béton Grip




30x60 ANTHRACITE * U₂₅ P₃ E₃ C₂



34x34 ANTHRACITE * U₂₅ P₃ E₃ C₂



45x45 ANTHRACITE * U₂₅ P₃ E₃ C₂




30x60 GRIS * U₃ P₃ E₃ C₂



34x34 GRIS * U₃ P₃ E₃ C₂



45x45 GRIS * U₃ P₃ E₃ C₂



30x60 BEIGE * U₃₅ P₃ E₃ C₂



34x34 BEIGE * U₃₅ P₃ E₃ C₂



45x45 BEIGE * U₃₅ P₃ E₃ C₂



Existe version intérieur / inside / interior

PIÈCES SPÉCIALES / SPECIAL PIECES / PARTES ESPECIALES

8x45 / 3"x18"
8x34 / 3"x13,6"
9,5x60 / 3,8"x24"



PLINTHE
SKIRTING
RODAPIE



* Grip antiderapant (pour l'extérieur),
Slip Grip (for outdoor),
Exterior grip

FORMAT - SIZE - FORMATO

	PC	MO	KO	MO PAL	KO PAL
34x34	12	1,40	22,60	67,20	1105
45x45	7	1,45	24,50	75,40	1294
30x60	9	1,66	27,00	79,68	1321
8x34	50	-	22,50	-	-
8x45	20	-	15,00	-	-
9,5x60	12	-	13,70	-	-

Volcan Grip 30x60 / 12"x24" - 45x45 / 18"x18"



30x60 ANTHRACITE * U₃ P₃ E₃ C₂




45x45 ANTHRACITE * U₃ P₃ E₃ C₂



30x60 GRIS * U₃₅ P₃ E₃ C₂



45x45 GRIS * U₃₅ P₃ E₃ C₂



30x60 PIERRE * U₃₅ P₃ E₃ C₂



45x45 PIERRE * U₃₅ P₃ E₃ C₂



* Grip antiderapant (pour l'extérieur),
Slip Grip (for outdoor),
Exterior grip

Détails des 8 différents décors pages 116 et 117

PIÈCES SPÉCIALES / SPECIAL PIECES / PARTES ESPECIALES

9,5x60 / 3,8"x24"
8x45 / 3"x18"



PLINTHE
SKIRTING
RODAPIE

FORMAT - SIZE - FORMATO

	PC1	MO	M2	MO PAL	KO PAL
30x60	9	1,66	27,00	79,68	1321
45x45	7	1,45	24,50	75,40	1294
9,5x60	12	-	13,70	-	-
8x45	20	-	15,00	-	-



30x60 VOLCAN GRIP PIERRE

Volcan Grip
121


Volcan Grip 30x60 / 12"x24"



JUSQU'À 8 DÉCORS COMPOSENT CETTE SÉRIE



30x60 GRIS * U₃₅ P₃ E₃ C₂



30x60 ANTHRACITE * U₃₅ P₃ E₃ C₂



30x60 PIERRE * U₃₅ P₃ E₃ C₂



45x45 PIERRE * U₃₅ P₃ E₃ C₂




45x45 GRIS * U₃₅ P₃ E₃ C₂



45x45 / 18"x18" Volcan Grip

JUSQU'À 8 DÉCORS COMPOSENT CETTE SÉRIE



45x45 ANTHRACITE * U₃₅ P₃ E₃ C₂



* Grip antiderapant (pour l'extérieur),
Slip Grip (for outdoor),
Exterior grip

PIÈCES SPÉCIALES / SPECIAL PIECES / PARTES ESPECIALES

9,5x60 / 3,8"x24"



PLINTHE
SKIRTING
RODAPIE

FORMAT - SIZE - FORMATO

	PC	MD	KD	MD PAL	KD PAL
30x60	9	1,66	27,00	79,68	1321
9,5x60	12	-	13,70	-	-



* Grip antiderapant (pour l'extérieur),
Slip Grip (for outdoor),
Exterior grip

PIÈCES SPÉCIALES / SPECIAL PIECES / PARTES ESPECIALES

8x45 / 3"x18"



PLINTHE
SKIRTING
RODAPIE


FORMAT - SIZE - FORMATO

	PC	MD	KD	MD PAL	KD PAL
45x45	7	1,45	24,50	75,40	1294
8x45	20	-	15,00	-	-

Castel Bay Grip 40x60 / 16"x24"



40x60 BEIGE * U₃₅ P₃ E₃ C₁



40x60 GRIS * U₃₅ P₃ E₃ C₁



JUSQU'À 6 DÉCORS COMPOSENT CETTE SÉRIE



40x60 CASTEL BAY GRIP BEIGE



* Grip antiderapant (pour l'extérieur),
Slip Grip (for outdoor),
Exterior grip

PIÈCES SPÉCIALES / SPECIAL PIECES / PARTES ESPECIALES

9,5x60 / 3,8"x24"



PLINTHE
SKIRTING
RODAPIE

FORMAT - SIZE - FORMATO

	PC	MO	KO	MO PAL	KO PAL
40x60	5	1,20	25,00	57,60	1225
9,5x60	12	-	13,70	-	-

Alaska Grip 60x60 / 24"x24" - 30x60 / 12"x24" 45x45 / 18"x18" - 34x34 / 13,6"x13,6"



45x45 BASALT*
U₃ P₃ E₃ C₂

34x34 BASALT* U₃ P₃ E₃ C₂ PEI IV




45x45 SILVER*
U₃₅ P₃ E₃ C₂

34x34 SILVER* U₃₅ P₃ E₃ C₂ PEI V



45x45 LICHEN*
U₃ P₃ E₃ C₂

34x34 LICHEN* U₃ P₃ E₃ C₂ PEI IV



45x45 GOLD*
U₃₅ P₃ E₃ C₂

34x34 GOLD* U₃₅ P₃ E₃ C₂ PEI V



45x45 NEVE*
U₃₅ P₃ E₃ C₂

34x34 NEVE* U₃₅ P₃ E₃ C₂ PEI V



* Grip antiderapant (pour l'extérieur),
Slip Grip (for outdoor),
Exterior grip

PIÈCES SPÉCIALES / SPECIAL PIECES / PARTES ESPECIALES

8x45 / 3"x18" PLINTHE
8x34 / 3"x13,6" SKIRTING
9,5x60 / 3,8"x24" RODAPIE

FORMAT - SIZE - FORMATO

	PK	M2	M2	MO PAL	KO PAL
34x34	12	1,40	22,60	67,20	1105
45x45	7	1,45	24,50	75,40	1294
30x60	8	1,44	29,00	69,12	1414
60x60	3	1,11	23,50	44,40	940
8x34	50	-	22,50	-	-
8x45	20	-	15,00	-	-
9,5x60	12	-	13,70	-	-



45x45 ALASKA LICHEN GRIP

Alaska Grip 60x60 / 24"x24" - 30x60 / 12"x24" 45x45 / 18"x18" - 34x34 / 13,6"x13,6"



60x60 BASALT *

PEI
IV



60x60 SILVER *

PEI
V




60x60 NEVE *

PEI
V



60x60 LICHEN *

PEI
IV



60x60 GOLD *

PEI
V

FORMAT - SIZE - FORMATO

	PC	M2	M2	M2 (PK)	M2 (PK)
34x34	12	1,40	22,60	67,20	1105
45x45	7	1,45	24,50	75,40	1294
30x60	8	1,44	29,00	69,12	1414
60x60	3	1,11	23,50	44,40	940
8x34	50	-	22,50	-	-
8x45	20	-	15,00	-	-
9,5x60	12	-	13,70	-	-

PIÈCES SPÉCIALES / SPECIAL PIECES / PARTES ESPECIALES

8x45 / 3"x18"
8x34 / 3"x13,6"
9,5x60 / 3,8"x24"



PLINTHE
SKIRTING
RODAPIE

* Grip antiderapant (pour l'extérieur),
Slip Grip (for outdoor),
Exterior grip



60x60 / 24"x24" - 30x60 / 12"x24" 45x45 / 18"x18" - 34x34 / 13,6"x13,6"


Alaska Grip

30x60 / 12"x24"



30x60 BASALT *
U₃ P₃ E₃ C₂

PEI
IV



30x60 SILVER *
U₃₅ P₃ E₃ C₂

PEI
V



30x60 NEVE *
U₃₅ P₃ E₃ C₂

PEI
V



30x60 LICHEN *
U₃ P₃ E₃ C₂

PEI
IV



30x60 GOLD *
U₃₅ P₃ E₃ C₂

PEI
V

FORMAT - SIZE - FORMATO

	PC	M2	M2	M2 (PK)	M2 (PK)
34x34	12	1,40	22,60	67,20	1105
45x45	7	1,45	24,50	75,40	1294
30x60	8	1,44	29,00	69,12	1414
60x60	3	1,11	23,50	44,40	940
8x34	50	-	22,50	-	-
8x45	20	-	15,00	-	-
9,5x60	12	-	13,70	-	-

PIÈCES SPÉCIALES / SPECIAL PIECES / PARTES ESPECIALES

8x45 / 3"x18"
8x34 / 3"x13,6"
9,5x60 / 3,8"x24"



PLINTHE
SKIRTING
RODAPIE

* Grip antiderapant (pour l'extérieur),
Slip Grip (for outdoor),
Exterior grip

Lourmarin Grip 30x60 / 12"x24" 45x45 / 18"x18"



30x60 ANTHRACITE * U₃ P₃ E₃ C₂ PEI IV



45x45 ANTHRACITE * U₃ P₃ E₃ C₂ PEI IV

30x60 SABLE * U₃₅ P₃ E₃ C₂ PEI V



45x45 SABLE * U₃₅ P₃ E₃ C₂ PEI V

30x60 GRIS * U₃₅ P₃ E₃ C₂ PEI V



45x45 GRIS * U₃₅ P₃ E₃ C₂ PEI V

30x60 PIERRE * U₃₅ P₃ E₃ C₂ PEI V



45x45 PIERRE * U₃₅ P₃ E₃ C₂ PEI V



* Grip antiderapant (pour l'extérieur),
Slip Grip (for outdoor),
Exterior grip

PIÈCES SPÉCIALES / SPECIAL PIECES / PARTES ESPECIALES

8x45 / 3"x18"
9,5x60 / 3,8"x24"



PLINTHE
SKIRTING
RODAPIE

Existe version intérieur / inside / interior

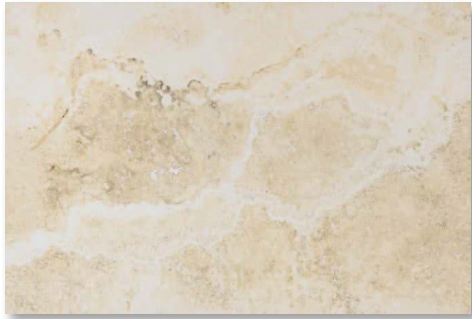
FORMAT - SIZE - FORMATO

	PC	MO	MO	MO PAL	KO PAL
45x45	7	1,45	24,5	75,40	1294
30x60	9	1,66	27,00	79,68	1321
8x45	20	-	15,00	-	-
9,5x60	12	-	13,70	-	-



30x60 LOURMARIN GRIP GRIS

Camino Grip 40x60 / 16"x24"



40x60 BEIGE * U₃₅ P₃ E₃ C₂



40x60 GRIS * U₃₅ P₃ E₃ C₁



JUSQU'À 13 DÉCORS COMPOSENT CETTE SÉRIE



* **Grip antiderapant (pour l'extérieur), Slip Grip (for outdoor), Exterior grip**

PIÈCES SPÉCIALES / SPECIAL PIECES / PARTES ESPECIALES

9,5x60 / 3,8"x24"



PLINTHE
SKIRTING
RODAPIE

Existe version intérieur / inside / interior

FORMAT - SIZE - FORMATO

	PC	MO	MO	MO PAL	KO PAL
40x60	5	1,20	25,00	57,60	1225
9,5x60	12	-	13,70	-	-



40x60 CAMINO GRIP BEIGE

Pierre de Bourgogne Grip 40x60 / 16"x24"



40x60 GRIS * U₃ P₃ E₃ C₂

40x60 BEIGE * U₃ P₃ E₃ C₂



* Grip antiderapant (pour l'extérieur),
Slip Grip (for outdoor),
Exterior grip

PIÈCES SPÉCIALES / SPECIAL PIECES / PARTES ESPECIALES

9,5x60 / 3,8"x24"



PLINTHE
SKIRTING
RODAPIE

Existe version intérieur / inside / interior

FORMAT - SIZE - FORMATO

FORMAT	PK	M2	KG	MO PAL	KG PAL
40x60	5	1,20	25,00	57,60	1225
9,5x60	12	-	13,70	-	-



Bonnieux Grip 30x60 / 12"x24"



TAUPE * U₃ P₃ E₃ C₂

BEIGE * U₃ P₃ E₃ C₂

PIERRE * U₃ P₃ E₃ C₂



* Grip antiderapant (pour l'extérieur),
Slip Grip (for outdoor),
Exterior grip

PIÈCES SPÉCIALES / SPECIAL PIECES / PARTES ESPECIALES

9,5x60 / 3,8"x24"



PLINTHE
SKIRTING
RODAPIE

FORMAT - SIZE - FORMATO

FORMAT	PK	M2	KG	MO PAL	KG PAL
30x60	8	1,44	29,00	69,12	1414
9,5x60	12	-	13,70	-	-



40x60 PIERRE DE BOURGOGNE GRIP BEIGE



30x60 BONNIEUX GRIP TAUPE

Pierre de
Bourgogne Grip
Bonnieux
Grip

Cité des Papes Grip 34x34 / 13,6"x13,6"



PIERRE *



IVOIRE *



SABLE *



TERRE *

(Série pressée sur 4 tampons différents pour un bel aspect pierre.
The Serie is pressed on 4 different stamps for a beautiful stone effect.)



* Grip antiderapant (pour l'extérieur),
Slip Grip (for outdoor),
Exterior grip

PIÈCES SPÉCIALES / SPECIAL PIECES / PARTES ESPECIALES

8x34 / 3"x13,6"



PLINTHE
SKIRTING
RODAPIE

Existe version intérieur / inside / interior

FORMAT - SIZE - FORMATO

	PC	MO	MO	MO PAL	KO PAL
34x34	12	1,40	22,60	67,20	1105
8x34	50	-	22,50	-	-



34x34 CITE DES PAPES TERRE GRIP

Cité des Papes
Grip
137

Pont du Gard Grip 30x30 / 12"x12"



CUIR *

PEI
IV



BLANC ANTIQUE *

PEI
IV



IVOIRE *

PEI
V



OCRE *

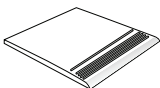
PEI
IV



* *Grip antiderapant (pour l'extérieur),
Slip Grip (for outdoor),
Exterior grip*

PIÈCES SPÉCIALES / SPECIAL PIECES / PARTES ESPECIALES

30x30 / 12"x12"
PLAT DE MARCHE
STEP_PELDANO
SUR COMMANDE
ON REQUEST
SOBRE PEDIDO



8x30 / 3"x12"

PLINTHE
SKIRTING
RODAPIE



Existe version intérieur / inside / interior

FORMAT - SIZE - FORMATO









	PK	MO	ML	MO PAL	MO PAL
30x30	16	1,44	22,50	86,40	1344
8x30	50	-	22,50	-	-



30x30 PONT DU GARD CUIR GRIP









Les atouts du 20 mm:

RESISTANT		FACILE	
	Au gel		A nettoyer, n'exige aucun traitement
	Aux charges statiques peut supporter une charge de plus de 1000 kg par plaque		A poser
	A la glissance		A enlever, repositionnable et réutilisable sauf en cas de pose scellée sur chape
	Aux acides, aux agents chimiques, au sel et aux traitements à base d'oxyde de cuivre		
	Aux tâches		



Les applications possibles avec vos dalles:

	Jardin, cour ou patio
	Rue piétonne
	Terrasse ou balcon
	Piscine
	Allée carrossable (vehicule < 2500 kg)
	Surface commerciale

Différents systèmes de pose:

Mise en œuvre sur la pelouse
Laying on grass lawns
Messa in opera su prato
Colocación sobre cesped



Mise en œuvre sur la gravier, sable
Laying on gravel, sand
Messa in opera su ghiaia, sabbia
Colocación sobre grava, arena



Mise en œuvre traditionnelle
Traditional adhesive installation
Messa in opera tradizionale
Colocación tradicional



Planchers surélevés
Raised access flooring
Pavimenti sopraelevati
Pavimentos sobreelevados



GMP 100 60x60 / 24"x24"



GRIS *



ANTHRACITE *



PIERRE *



* Grip antiderapant (pour l'extérieur), Slip Grip (for outdoor), Exterior grip

FORMAT - SIZE - FORMATO

60x60 | 2 | 0,72 | 32,60 | 21,60 | 998



60x60 GMP 100 GRIS

20 MM
GMP 100
143

GMP 200 60x60 / 24"x24"



GRIS *



ANTHRACITE *



IVOIRE *



TAUPE *



* Grip antiderapant (pour l'extérieur), Slip Grip (for outdoor), Exterior grip

FORMAT - SIZE - FORMATO	PK	MO	KG	MO PAL	KG PAL
60x60	2	0,72	32,60	21,60	998



60x60 GMP 200 IVOIRE

20 MM
GMP 200
145

GMP 300 60x60 / 24"x24"




PERLE*

PEI IV



GRIS*

PEI IV



CARBONE*

PEI IV



* **Grip antiderapant**
(pour l'extérieur),
Slip Grip (for outdoor),
Exterior grip

FORMAT - SIZE - FORMATO

60x60	2	0,72	32,60	21,60	998
-------	---	------	-------	-------	-----



60x60 GMP 300 GRIS

20 MM
GMP-300
147

GMP 400 40x80 / 16"x32"



NOISETTE *

PEI IV



BEIGE *

PEI IV



GRIS *

PEI IV



* Grip antiderapant (pour l'extérieur), Slip Grip (for outdoor), Exterior grip

FORMAT - SIZE - FORMATO	PK	MO	KG	MO PAL	KG PAL
40x80	2	0,64	29,04	30,72	1393



40x80 GMP 400 NOISETTE

20 MM
GMP 400
149

GMP 500 60x60 / 24"x24"



PIERRE *

PEI IV



GRIS *

PEI IV



* Grip antiderapant (pour l'extérieur), Slip Grip (for outdoor), Exterior grip

FORMAT - SIZE - FORMATO	PK	MG	KG	MO PAL	KO PAL
60x60	2	0,72	32,60	21,60	998

60x60 GMP 500 PIERRE

20 MM
GMP 500
151

GMP 600 40x80 / 16"x32"



ANTHRACITE *

PEI IV



GRIS *

PEI IV



PIERRE *

PEI V



* Grip antiderapant (pour l'extérieur), Slip Grip (for outdoor), Exterior grip

FORMAT - SIZE - FORMATO	PK	MO	KO	MO PAL	KO PAL
40x80	2	0,64	29,04	30,72	1393



40x80 GMP 600 ANTHRACITE

20 MM
GMP 600
153

Informations



Les carreaux de céramique, constitués de matériaux cuits à haute température, sont sujets à des variations de nuance d'une cuisson à l'autre, les échantillons présentés, le sont à titre indicatif mais ne peuvent être considérés comme le reflet fidèle de la production du moment, contrôlez votre livraison avant la pose.

Un revêtement céramique doit être apprécié dans son ensemble, à une distance minimum de 1,5 m, les petits défauts non visibles à cette distance ne doivent pas être pris en considération.

Toute commande au détail sera arrondie au paquet supérieur.

Concernant les produits vendus sur palettes européennes, toute palette non rendue lors de la livraison sera consignée 15,24 e HT.

Transport: consultez nos commerciaux ou le service commercial à Parefeuille Provence.

Pour améliorer ses produits, PAREFEUILLE PROVENCE se réserve le droit d'annuler ou de modifier tout modèle, couleur, format, référence ou spécification technique figurant dans ce catalogue.

En raison des procédés techniques de reproduction, les couleurs sont approximates et non exactes.



Ceramic tiles, constituted by materials fired at high, are subject to variations of nuance from a firing to another. Presented samples are it as a rough guide. They can not be considered as a faithful reflection of the production of the moment. Please check your delivery before the laying.

A ceramic cover should be appreciated as a whole, at a minimum distance of 1,5 m.

The small not visible defects at this distance should not be considered as defects.

Retail order will be rounded to superior package.

Concerning products sold on Euro pallets, any pallet not returned during the delivery will be returnable euros 15,24.

Transport: please contact our agents or Sales Department at Parefeuille Provence.

In the interests of maintaining constant improvements PAREFEUILLE PROVENCE reserves to delete and amend, either totally or partially, any styles colours, shapes, sizes, references and other technical specifications contained in this catalogue. Due to the technical process of reproduction, colours printed are approximate, not exact.



Azulejos ceramicos, constituidos por materiales horneados a altas temperaturas, estan sujetos a variaciones de tono de una coccion a otra. Las muestras presentadas son a titulo informativo y no se pueden considerar como reflejo de la produccion actual. Por favor controle la calidad antes de su colocacion.

Un conjunto o ambiente ceramico debe observarse en general a una distancia min de 1,5 m.

Los pequenos defectos no visibles a esta distancia no se consideraran como defectos.

Transporte: por favor pongase en contacto con nuestros agentes o con nuestro departamento comercial.

Para la mejora de nuestros productos PAREFEUILLE PROVENCE se reserva el derecho de anular o modificar cualquiera de los modelos, colores, formatos, referencias y especificaciones tecnicas contenidas en este catalogo. Debido a los procesos tecnicos de reproduccion, los colores son aproximados, no exactos.

Informations

CONSEIL POUR L'ELIMINATION DE TACHES

Suivant le type de saleté sur les carreaux nous vous recommanderons d'utiliser un produit adapté à la tache comme nous vous l'indiquons sur le tableau ci-dessous. S'agissant d'indication générale, vous retrouverez ces produits sous différentes appellations suivant les fabricants avec les instructions d'utilisations.

TYPE DE TACHES	REMEDE
Ciment, mortier colle, plâtre, traces métalliques, rouille	Produit acide
Taches alimentaires, vin, huile de lin	Produit alcalin, ammoniac
Goudron, bitume, encres, peinture	Acétone, alcool à bruler, essence F, trichloréthylène
Taches végétales, mousses	Fongicide, eau de javel

DECLARATION DES PERFORMANCES (DOP)

Suite à la directive au règlement Produits de construction à partir du 1er juillet 2013 chaque produit de construction vendu en CEE est soumis à une déclaration de performance appelée DOP et en conséquence le marquage est obligatoire sur tous les produits.

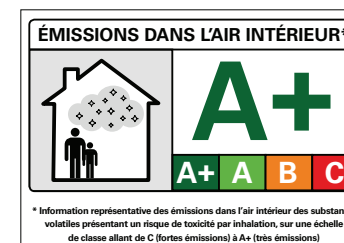


La fiche DOP pourra être fournie au client final, soit à l'achat ou bien disponible sur un site internet dont le lien sera inscrit sur le boitage. Le lien de Parefeuille est: www.dop-pp.com

LA REGLEMENTATION COMPOSES ORGANIQUES VOLATILS (COV)

Depuis le 1er janvier 2012 relatif au décret n°2011-321 du 23 mars 2011, tous les produits de construction et de décoration sont munis d'une étiquette qui indique leur niveau d'émission en polluants volatils.

Le niveau d'émission du produit est indiqué par une classe allant de A+ (très faible) à C (fortes émissions).





NORME EN 14411



UPEC



PAREFFEUILLE PROVENCE

Fourrès - 30210 Remoulins - France

Tél. +33 (0)4 66 37 48 00 - Fax +33 (0)4 66 37 21 10

E-mail: commercial@parefeuille-provence.com

www.parefeuille-provence.com